


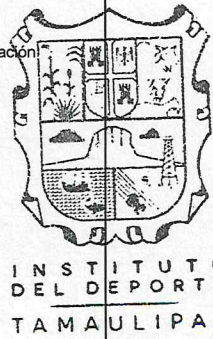
Concepto	Egresos					Subejercicio
	Aprobado	Ampliaciones/ (Reducciones)	Modificado	Devengado	Pagado	
<b>Gasto No Etiquetado</b>	<b>138,794,611</b>	<b>11,291,175</b>	<b>150,085,786</b>	<b>137,456,163</b>	<b>137,456,163</b>	<b>12,629,623</b>
<b>Servicios Personales</b>	<b>75,962,481</b>	<b>4,050,415</b>	<b>80,012,896</b>	<b>79,307,556</b>	<b>79,307,556</b>	<b>705,340</b>
Remuneraciones al Personal de Carácter Permanente	21,459,769	1,799,000	23,258,769	23,257,819	23,257,819	950
Remuneraciones al Personal de Carácter Transitorio	1,629,800	-238,000	1,391,800	1,391,554	1,391,554	246
Remuneraciones Adicionales y Especiales	22,617,412	-79,000	22,538,412	22,106,390	22,106,390	432,022
Seguridad Social	7,693,000	337,817	8,030,817	7,947,786	7,947,786	83,031
Otras Prestaciones Sociales y Económicas	19,995,500	1,517,310	21,512,810	21,324,601	21,324,601	188,209
Previsiones	0	0	0	0	0	0
Pago de Estímulos a Servidores Públicos	2,567,000	713,288	3,280,288	3,279,406	3,279,406	882
<b>Materiales y Suministros</b>	<b>4,671,576</b>	<b>637,529</b>	<b>4,034,047</b>	<b>3,087,608</b>	<b>3,087,608</b>	<b>946,439</b>
Materiales de Administración, Emisión de Documentos y Artículos Of.	1,250,455	620,300	1,870,755	1,314,809	1,314,809	555,946
Alimentos y Utensilios	193,900	-165,737	28,163	16,231	16,231	11,932
Materias Primas y Materiales de Producción y Comercialización	0	0	0	0	0	0
Materiales y Artículos de Construcción y de Reparación	864,200	-412,092	452,108	347,429	347,429	104,679
Productos Químicos, Farmacéuticos y de Laboratorio	1,325,021	-500,000	825,021	781,420	781,420	43,601
Combustibles, Lubricantes y Aditivos	750,000	-135,000	615,000	611,947	611,947	3,053
Vestuario, Blancos, Prendas de Protección y Artículos Deportivos	120,000	-50,000	70,000	5,850	5,850	64,150
Materiales y Suministros Para Seguridad	0	0	0	0	0	0
Herramientas, Refacciones y Accesorios Menores	168,000	5,000	173,000	9,922	9,922	163,078
<b>Servicios Generales</b>	<b>33,326,572</b>	<b>-3,809,076</b>	<b>29,517,496</b>	<b>22,515,729</b>	<b>22,515,729</b>	<b>7,001,767</b>
Servicios Básicos	22,234,672	-5,788,000	16,446,672	10,617,047	10,617,047	5,829,625
Servicios de Arrendamiento	402,470	78,000	480,470	429,393	429,393	51,077
Servicios Profesionales, Científicos, Técnicos y Otros Servicios	174,040	0	174,040	64,335	64,335	109,705
Servicios Financieros, Bancarios y Comerciales	102,803	0	102,803	26,631	26,631	76,172
Servicios de Instalación, Reparación, Mantenimiento y Conservación	2,613,786	4,727,500	7,341,286	6,773,828	6,773,828	567,458
Servicios de Comunicación Social y Publicidad	180,000	352,785	532,785	522,204	522,204	10,581
Servicios de Traslado y Viáticos	3,157,191	-1,494,292	1,662,899	1,637,920	1,637,920	24,979
Servicios Oficiales	844,258	-685,069	159,189	92,343	92,343	66,846
Otros Servicios Generales	3,617,352	-1,000,000	2,617,352	2,352,028	2,352,028	265,324
<b>Transferencias, Asignaciones, Subsidios y Otras Ayudas</b>	<b>24,833,982</b>	<b>11,337,365</b>	<b>36,171,347</b>	<b>32,241,440</b>	<b>32,241,440</b>	<b>3,929,907</b>
Transferencias Internas y Asignaciones al Sector Público	0	0	0	0	0	0
Transferencias al Resto del Sector Público	0	0	0	0	0	0
Subsidios y Subvenciones	0	0	0	0	0	0
Ayudas Sociales	24,833,982	11,337,365	36,171,347	32,241,440	32,241,440	3,929,907
Pensiones y Jubilaciones	0	0	0	0	0	0
Transferencias a Fideicomisos, Mandatos y Otros Análogos	0	0	0	0	0	0
Transferencias a la Seguridad Social	0	0	0	0	0	0
Donativos	0	0	0	0	0	0
Transferencias al Exterior	0	0	0	0	0	0
<b>Bienes Muebles, Inmuebles e Intangibles</b>	<b>0</b>	<b>350,000</b>	<b>350,000</b>	<b>303,830</b>	<b>303,830</b>	<b>46,170</b>
Mobiliario y Equipo de Administración	0	168,427	168,427	122,257	122,257	46,170
Mobiliario y Equipo Educativo y Recreativo	0	0	0	0	0	0
Equipo e Instrumental Médico y de Laboratorio	0	0	0	0	0	0
Vehículos y Equipo de Transporte	0	0	0	0	0	0
Equipo de Defensa y Seguridad	0	0	0	0	0	0
Maquinaria, Otros Equipos y Herramientas	0	181,573	181,573	181,573	181,573	0
Activos Biológicos	0	0	0	0	0	0
Bienes Inmuebles	0	0	0	0	0	0
Activos Intangibles	0	0	0	0	0	0
<b>Inversión Pública</b>	<b>0</b>	<b>0</b>	<b>0</b>	<b>0</b>	<b>0</b>	<b>0</b>
Obra Pública en Bienes de Dominio Público	0	0	0	0	0	0
Obra Pública en Bienes Propios	0	0	0	0	0	0
Proyectos Productivos y Acciones de Fomento	0	0	0	0	0	0
<b>Inversiones Financieras y Otras Provisiones</b>	<b>0</b>	<b>0</b>	<b>0</b>	<b>0</b>	<b>0</b>	<b>0</b>
Inversiones Para el Fomento de Actividades Productivas	0	0	0	0	0	0
Acciones y Participaciones de Capital	0	0	0	0	0	0
Compra de Títulos y Valores	0	0	0	0	0	0



INSTITUTO  
DEL DEPORTE  
TAMAULIPAS



Concepto	Egresos					Subejercicio
	Aprobado	Ampliaciones/ (Reducciones)	Modificado	Devengado	Pagado	
Concesión de Préstamos	0	0	0	0	0	0
Inversiones en Fideicomisos, Mandatos y Otros Análogos	0	0	0	0	0	0
Fideicomiso de Desastres Naturales (Informativo)	0	0	0	0	0	0
Otras Inversiones Financieras	0	0	0	0	0	0
Provisiones para Contingencias y Otras Erogaciones Especiales	0	0	0	0	0	0
<b>Participaciones y Aportaciones</b>	<b>0</b>	<b>0</b>	<b>0</b>	<b>0</b>	<b>0</b>	<b>0</b>
Participaciones	0	0	0	0	0	0
Aportaciones	0	0	0	0	0	0
Convenios	0	0	0	0	0	0
<b>Deuda Pública</b>	<b>0</b>	<b>0</b>	<b>0</b>	<b>0</b>	<b>0</b>	<b>0</b>
Amortización de la Deuda Pública	0	0	0	0	0	0
Intereses de la Deuda Pública	0	0	0	0	0	0
Comisiones de la Deuda Pública	0	0	0	0	0	0
Gastos de la Deuda Pública	0	0	0	0	0	0
Costo por Coberturas	0	0	0	0	0	0
Apoyos Financieros	0	0	0	0	0	0
Adeudos de Ejercicios Fiscales Anteriores (ADEFAS)	0	0	0	0	0	0
<b>Gasto Etiquetado</b>	<b>0</b>	<b>10,659,290</b>	<b>10,659,290</b>	<b>10,339,612</b>	<b>10,339,612</b>	<b>319,678</b>
<b>Servicios Personales</b>	<b>0</b>	<b>0</b>	<b>0</b>	<b>0</b>	<b>0</b>	<b>0</b>
Remuneraciones al Personal de Carácter Permanente	0	0	0	0	0	0
Remuneraciones al Personal de Carácter Transitorio	0	0	0	0	0	0
Remuneraciones Adicionales y Especiales	0	0	0	0	0	0
Seguridad Social	0	0	0	0	0	0
Otras Prestaciones Sociales y Económicas	0	0	0	0	0	0
Previsiones	0	0	0	0	0	0
Pago de Estímulos a Servidores Públicos	0	0	0	0	0	0
<b>Materiales y Suministros</b>	<b>0</b>	<b>0</b>	<b>0</b>	<b>0</b>	<b>0</b>	<b>0</b>
Materiales de Administración, Emisión de Documentos y Artículos Of.	0	0	0	0	0	0
Alimentos y Utensilios	0	0	0	0	0	0
Materias Primas y Materiales de Producción y Comercialización	0	0	0	0	0	0
Materiales y Artículos de Construcción y de Reparación	0	0	0	0	0	0
Productos Químicos, Farmacéuticos y de Laboratorio	0	0	0	0	0	0
Combustibles, Lubricantes y Aditivos	0	0	0	0	0	0
Vestuario, Blancos, Prendas de Protección y Artículos Deportivos	0	0	0	0	0	0
Materiales y Suministros Para Seguridad	0	0	0	0	0	0
Herramientas, Refacciones y Accesorios Menores	0	0	0	0	0	0
<b>Servicios Generales</b>	<b>0</b>	<b>0</b>	<b>0</b>	<b>0</b>	<b>0</b>	<b>0</b>
Servicios Básicos	0	0	0	0	0	0
Servicios de Arrendamiento	0	0	0	0	0	0
Servicios Profesionales, Científicos, Técnicos y Otros Servicios	0	0	0	0	0	0
Servicios Financieros, Bancarios y Comerciales	0	0	0	0	0	0
Servicios de Instalación, Reparación, Mantenimiento y Conservación	0	0	0	0	0	0
Servicios de Comunicación Social y Publicidad	0	0	0	0	0	0
Servicios de Traslado y Viáticos	0	0	0	0	0	0
Servicios Oficiales	0	0	0	0	0	0
Otros Servicios Generales	0	0	0	0	0	0
<b>Transferencias, Asignaciones, Subsidios y Otras Ayudas</b>	<b>0</b>	<b>10,659,290</b>	<b>10,659,290</b>	<b>10,339,612</b>	<b>10,339,612</b>	<b>319,678</b>
Transferencias Internas y Asignaciones al Sector Público	0	0	0	0	0	0
Transferencias al Resto del Sector Público	0	0	0	0	0	0
Subsidios y Subvenciones	0	0	0	0	0	0
Ayudas Sociales	0	10,659,290	10,659,290	10,339,612	10,339,612	319,678
Pensiones y Jubilaciones	0	0	0	0	0	0
Transferencias a Fideicomisos, Mandatos y Otros Análogos	0	0	0	0	0	0
Transferencias a la Seguridad Social	0	0	0	0	0	0
Donativos	0	0	0	0	0	0
Transferencias al Exterior	0	0	0	0	0	0




Concepto	Egresos					Subejercicio
	Aprobado	Ampliaciones/ (Reducciones)	Modificado	Devengado	Pagado	
<b>Bienes Muebles, Inmuebles e Intangibles</b>	0	0	0	0	0	0
Mobiliario y Equipo de Administración	0	0	0	0	0	0
Mobiliario y Equipo Educativo y Recreativo	0	0	0	0	0	0
Equipo e Instrumental Médico y de Laboratorio	0	0	0	0	0	0
Vehículos y Equipo de Transporte	0	0	0	0	0	0
Equipo de Defensa y Seguridad	0	0	0	0	0	0
Maquinaria, Otros Equipos y Herramientas	0	0	0	0	0	0
Activos Biológicos	0	0	0	0	0	0
Bienes Inmuebles	0	0	0	0	0	0
Activos Intangibles	0	0	0	0	0	0
<b>Inversión Pública</b>	0	0	0	0	0	0
Obra Pública en Bienes de Dominio Público	0	0	0	0	0	0
Obra Pública en Bienes Propios	0	0	0	0	0	0
Proyectos Productivos y Acciones de Fomento	0	0	0	0	0	0
<b>Inversiones Financieras y Otras Provisiones</b>	0	0	0	0	0	0
Inversiones Para el Fomento de Actividades Productivas	0	0	0	0	0	0
Acciones y Participaciones de Capital	0	0	0	0	0	0
Compra de Títulos y Valores	0	0	0	0	0	0
Concesión de Préstamos	0	0	0	0	0	0
Inversiones en Fideicomisos, Mandatos y Otros Análogos	0	0	0	0	0	0
Fideicomiso de Desastres Naturales (Informativo)	0	0	0	0	0	0
Otras Inversiones Financieras	0	0	0	0	0	0
Provisiones para Contingencias y Otras Erogaciones Especiales	0	0	0	0	0	0
<b>Participaciones y Aportaciones</b>	0	0	0	0	0	0
Participaciones	0	0	0	0	0	0
Aportaciones	0	0	0	0	0	0
Convenios	0	0	0	0	0	0
<b>Deuda Pública</b>	0	0	0	0	0	0
Amortización de la Deuda Pública	0	0	0	0	0	0
Intereses de la Deuda Pública	0	0	0	0	0	0
Comisiones de la Deuda Pública	0	0	0	0	0	0
Gastos de la Deuda Pública	0	0	0	0	0	0
Costo por Coberturas	0	0	0	0	0	0
Apoyos Financieros	0	0	0	0	0	0
Adeudos de Ejercicios Fiscales Anteriores (ADEFAS)	0	0	0	0	0	0
<b>Total de Egresos</b>	<b>138,794,611</b>	<b>21,950,465</b>	<b>160,745,076</b>	<b>147,795,775</b>	<b>147,795,775</b>	<b>12,949,301</b>

  
 LIC. CARLOS FERNANDEZ ALTAMIRANO  
 DIRECTOR GENERAL



INSTITUTO  
 DEL DEPORTE  
 TAMAULIPAS

  
 LIC. RICARDO ESCOBAR RAMIREZ  
 DIRECTOR ADMINISTRATIVO